

Tanrı'nın Zırhının Parçaları

Ana konu: Tanrı bize ruhsal zırh parçaları verdi.

Hedef: Çocuklar, Şeytan'a karşı savaşılabilmek için Tanrı'nın bize ruhsal bir zırh verdiğini ve bu zırhın parçalarının neler olduğunu öğrenecek.

Referans ayetler: Efesliler 6:10-24

Öneri ilahi: Korkma seninleyim

Açılış sorusu: Çok sevdiğiniz bir kıyafet var mı? (Çocuklar cevaplasın)

Çocuklara anlatın: Bugünkü hikayemizde Pavlus çok farklı bir giysiden bahsedecek.

Oyun: Savaşa hazır

Malzemeler: Ceket, atkı, şapka veya bere, eldiven, kemer, ayakkabı, (varsa kılıç ya da şemsiye/değnek), bir dakikalık zamanlayıcı

Yapılışı:

- Çocukları iki gruba ayırın.
- Her grup bir çocuk seçsin. Bu çocuk onların "askeri" olacak.
- Her gruba bir yığın kıyafet verin.
- Süre başladığında, her takımın askerini olabildiğince çok kıyafetle giydirmeleri için bir dakikası vardır.
- Süre bitince herkes hemen durur.
- Süre sonunda üzerinde en fazla kıyafet bulunan asker kazanır.

Çocuklara anlatın: Çocuklar, şimdi çok eğlenceli bir oyun oynayacağız! Sizi iki gruba ayıracağız. Her grup bir çocuk seçecek. Bu çocuk sizin askeriniz olacak. Ben 'Başla!' dediğimde, askerinize mümkün olduğunca çok kıyafet giydirmeye çalışacaksınız. Bunun için sadece bir dakikanız var! Bir dakikanın sonunda hangi askerinin üzerinde daha fazla kıyafet varsa o takım kazanacak. Hazır mısınız? O zaman askerlerinizi seçin ve savaşa hazırlayın!"

>Oyun oynanır<

Çocuklara anlatın: Nasıl ki sizin askeriniz savaşa hazırlanmak için kıyafetlere ihtiyaç duyduysa, Tanrı da bize güçlü olmamız ve O'nu takip etmemiz için özel bir zırh verir.

Video: [Tanrı'nın Zırhının Parçaları](#)

Sorular:

1. Pavlus kimdi? (Pavlus'un adı önceden Saul'du ve Hristiyanlardan nefret eden bir Ferisiydi, ama mucizevi bir şekilde İsa'yla karşılaşınca hayatı tamamen değişti.)
2. Pavlus iman ettikten sonra ne yaptı? (İnsanlara İsa'yı anlattı ve İsa'nın bir izleyicisi olmanın ne demek olduğunu anlamaları için kiliselere yardım etti.)
3. Pavlus, kiliseleri ziyaret edemediği zamanlarda onlara Mesih'i nasıl anlattı? (Mektuplar yazdı.)
4. Onları Rab'de güçlü olmaya teşvik etmek için hangi kiliseye mektup yazmıştı? (Efes'teki kiliseye.)
5. Pavlus bu mektupta, imanlıların karşılaştığı zorluklara nasıl hazırlanmaları gerektiğini anlatmak için hangi örneği kullandı? (Silah örneği)
6. Pavlus kime karşı durabilmek için Tanrı'nın bütün silahlarını kuşanın demişti? (İblis'in hilelerine karşı)
7. Pavlus, Tanrı'nın ruhsal zırhının parçalarının ne olduğunu söyledi? (Böylece, belinizi gerçekten kuşatmış, göğsünüze doğruluk zırhını takmış ve ayaklarınıza esenlik Müjdesi'ni yayma hazırlığını giymiş olarak yerinizde durun. Bunların hepsine ek olarak, Şeytan'ın bütün ateşli oklarını söndürebileceğiniz iman kalkanını alın. Kurtuluş miğferini ve Ruh'un kılıcını, yani Tanrı sözünü alın. Her türlü dua ve yalvarışla, her zaman Ruh'un yönetiminde dua edin.)
8. *Şeytan bize nasıl saldırıyor? Birkaç örnek verebilir misiniz? (Çocuklar cevaplasın)

Çocuklara anlatın: Pavlus'un bahsettiği zırhın parçaları bizim bildiğimiz askerlerin ya da polislerin kullandığı silahlar gibi değildir. Bu zırhın parçaları ruhsaldır ve insanlara karşı değil, Şeytan'a ve onun kötülüklerine karşı kullanmamız içindir. Bu ruhsal zırhın parçalarını göremeyiz, ama her bir parça çok güçlü ve çok önemlidir, çünkü Pavlus burada ruhsal bir savaştan bahseder. Ruhsal şeyleri gözlerimizle göremediğimiz için, Pavlus gördüğümüz zırhlar üzerinden Tanrı'nın bize verdiği ruhsal güçleri anlatıyor. Şeytan, bizi Tanrı'dan uzak tutmak için elinden gelen her şeyi yapar. Ama Tanrı, bizi Şeytan'dan korumak ve imanımızda sağlam durmamız için bize ihtiyacımız olan her şeyi verir. Tanrı'nın verdiği bu zırhın parçaları fiziksel değildir, ama çok daha etkilidir!

Dua: Baba Tanrı, bizi koruduğun için ve ihtiyacımız olan her şeyi verdiğin için sana şükrediyoruz. Bize verdiğin ruhsal zırhları anlamak ve kullanmak için bize yardım et diye dua ediyoruz.

El işi: İman kalkanı

Malzemeler: Çocuk sayısına göre;

- El işi pdf çıktısı (sayfa 3),
- Boya kalemleri,
- Makas,
- Bant / Yapıştırıcı

Yapılışı: [İman Kalkanı](#)

- Çocuklar kalkanı boyasınlar ve süslesinler.
- Kalkanı ve tutacakları dikkatlice kessinler.
- Tutacakları kalkanın arka tarafına yapıştırınsınlar. Açıklığı çocuğunuzun kolunun geçebileceği kadar geniş yapın.

Ekstra:

- Boyama sayfası (sayfa 4),
- Labirent**(sayfa 5),
- Eşleştirme bulmaca**(sayfa 6)

Notlar:


* Büyük çocuklar için ekstra soru. Küçük çocuklar için fazla zor olabilir.

**Büyük çocuklar için.

TİRANUS
ÇOCUK

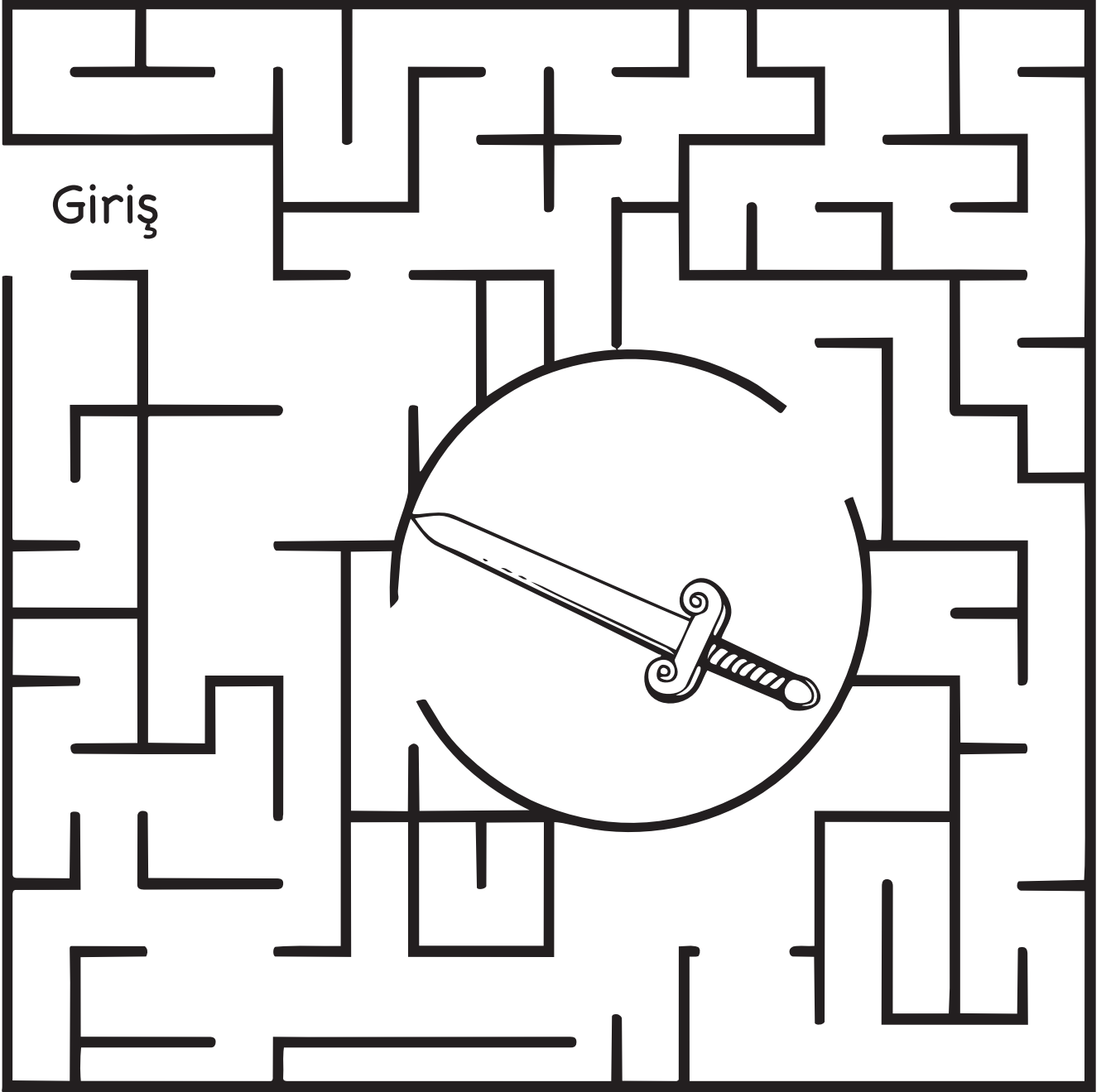
TANRI'NIN
SAĞLADIĞI
BÜTÜN
SİLAHLARI
KUŞANIN.

EFESLİLER 6:11




LABİRENT BULMACA

Kılıca ulaşabilir misin?



EŞLEŞTİRMECE

Her bir kutuyu doğru parçayla eşleştirebilir misin?



Kurtuluş
miğferi

İnanç
kalkanı

Ruhun
kılıcı

Doğruluk
zırhı

Gerçeklik
Kemerini

Barış
ayakkabıları